

## Formulando un proyecto

Elaborar la matriz del proyecto



### Matriz del proyecto

En esta parte de formulación del proyecto se elaboran los elementos que componen la Matriz del mismo.

El objetivo general

Los objetivos específicos;

Los resultados esperados;

Las actividades necesarias para alcanzar dichos resultados

Los recursos necesarios para desarrollar las actividades;

Las limitantes externas del programa o proyecto;

Los indicadores medibles y objetivos para evaluar el programa o proyecto; y,

Las fuentes de verificación como procedimiento para determinar los indicadores.

### Objetivos específicos

Al crear un objetivo específico toda la información del mismo se agrupa en una misma caja encabezada por el objetivo y debajo de éste sus diferentes resultados.

El objetivo específico cuenta con indicadores, fuentes de verificación e hipótesis gestionados clicando el icono del listado:

The screenshot shows a web interface for project management. At the top, a dark header contains the text 'Proyecto : 09-IMPLANTACION-GONG' and 'Formulacion >> Matriz'. Below this, the main content area displays a list of project objectives (OE) and their associated results (R).

**Objective 1 (OE1):** Melhorar a gestão do conhecimento.....

- Indicadores:**
  - I1 (OE1) Fuente de verificación primera
  - I2 (OE1) Indicador segundo
- Fuentes de verificación:**
  - FV1 Verificación primera del indicador primero I1
  - FV2 Fuente segunda
- Hipótesis:**
  - Nueva hipótesis
  - Prueba
  - La última hipótesis para rellenar el tema
- Resultados:**
  - R1 Desarrolladas, testadas...
  - R2 Realizados diagnósticos socioambientales.....
  - R3 resultado 3

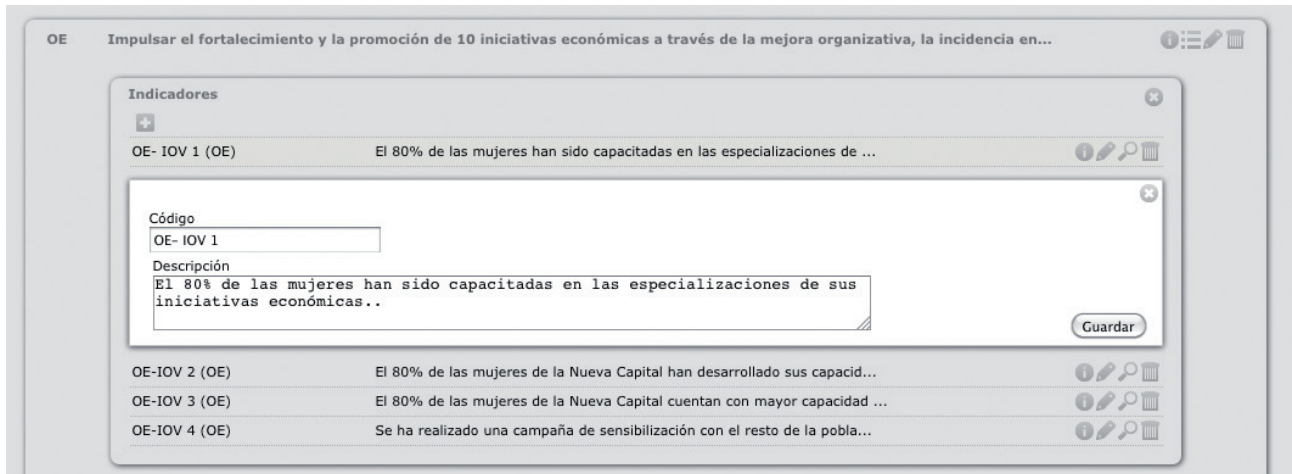
**Objective 2 (OE2):** Nivelar os conhecimentos institucionais dentro da AXA

- Resultados:**
  - R1OE2 Experiências de plantio

Each row in the matrix includes a list icon for management actions.

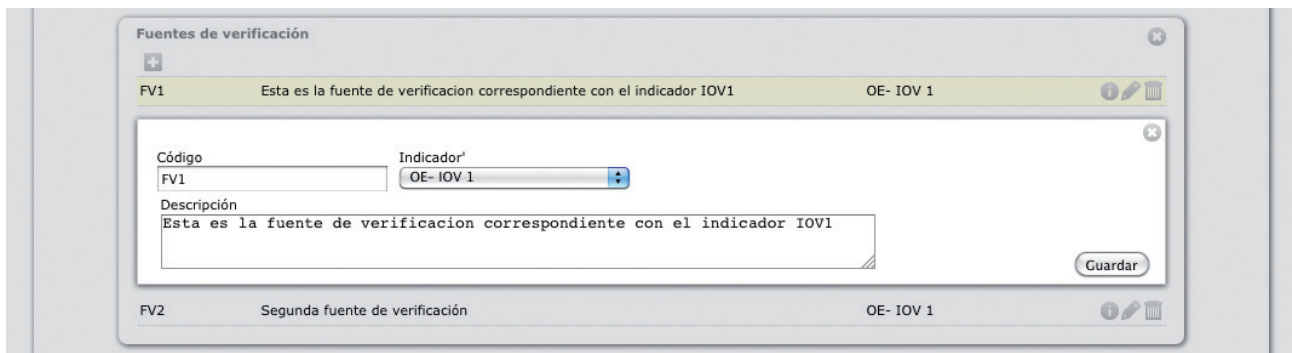
### Indicadores

Los indicadores medibles ayudan a evaluar el objetivo específico dentro del convenio o proyecto. Su definición es simple pues basta con definir el código único a utilizar para referirlo y una descripción de su significado:



### Fuentes de verificación

La edición de una fuente de verificación es similar al caso anterior, con la posibilidad de relacionarla con un indicador concreto:



### Hipótesis

Configuración del conjunto de hipótesis que se tienen que dar para que el resultado sea conseguido.



### Resultados

Cada objetivo específico contiene diferentes resultados y cada resultado puede ir asociado a una o varias actividades, a indicadores y a fuentes de verificación.

Listado de Objetivos Específicos

OE1	Generación de renta a través de la mejora de la capacidad de autonomía y respuesta de familias de pequeños campesinos de la r...	
<b>Resultados</b>		
R1	40 familias de pequeños campesinos consiguen salir de la pobreza a través de la venta de sus cosechas de frutas a la fábrica ...	
R2	Plantadas 10 hectáreas de cultivos frutales en sistema agroecológico, en tierras de pequeños campesinos que habían sido degra...	
R3	La Fábrica de Pulpa de Frutas (Araguaia Polpa de Frutas) aumenta sus actividades hasta conseguir un 70% de autosustentabilidad...	

### Actividades

Pulsando sobre el icono del listado de actividades, se gestionan las actividades relacionadas con cada resultado:

OE1	Generación de renta a través de la mejora de la capacidad de autonomía y respuesta de familias de pequeños campesinos de la r...	
<b>Resultados</b>		
R1	40 familias de pequeños campesinos consiguen salir de la pobreza a través de la venta de sus cosechas de frutas a la fábrica ...	
<div style="border: 1px solid #ccc; padding: 5px;"> <p><b>Actividades</b></p> <ul style="list-style-type: none"> <li>A1R1 - Realizada 1 reunión anual de planificación y evaluación de los cultivos y de ...</li> <li>A2R1 - Realizada la gestión, contactos, logística, compras y pagos de la renta que s...</li> <li>A3R1 - Realizada la gestión, logísticas, compras y pagos de frutas provenientes de ...</li> <li>A4R1 - Realizada la gestión, contactos, logística, acompañamiento, tramitaciones fis...</li> <li>A5R1 - Realizados más de 25 viajes en camión al año para organizar y recoger las fru...</li> <li>A6R1 - Organizados y estructurados 4 puntos permanentes de almacenamiento de frutas ...</li> </ul> </div>		
R2	Plantadas 10 hectáreas de cultivos frutales en sistema agroecológico, en tierras de pequeños campesinos que habían sido degra...	

En la edición de una actividad, hay que indicar además de su código único y su descripción en qué países se ejecutará (si el proyecto abarcara más de uno) y en qué etapas se realizará (si el proyecto hubiera definido varias como puede ser el caso de una matriz de formulación general de un convenio).

<b>Código</b> A1R1	<b>Descripción</b> Realizada 1 reunión anual de planificación y evaluación de los cultivos y
<b>Países de la actividad</b> <input type="checkbox"/> Brasil	<b>Etapas de la actividad</b> <input checked="" type="checkbox"/> Año 1 <input checked="" type="checkbox"/> Año 2
<b>Guardar</b>	

También se detallarán las etiquetas técnicas (dadas de alta en la administración del sistema) descriptivas de la actividad.

### Actividades Globales

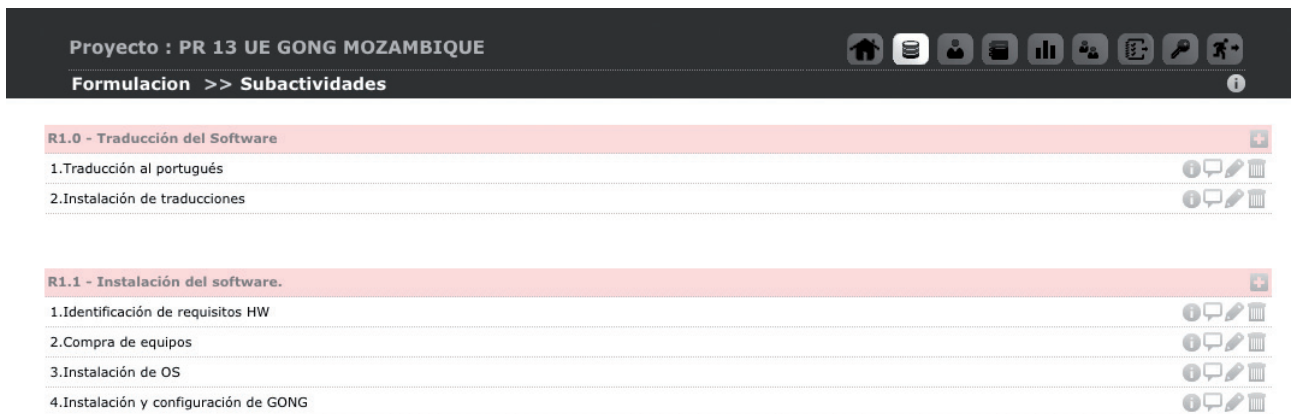
Además de las actividades relacionadas a los resultados, finalmente existen unas actividades globales que pueden ir no asociadas a ningún resultado. Dentro de estas además existen subactividades.



### Subactividades

Para cada una de las actividades definidas se pueden definir varias subactividades que reflejen un nivel de detalle mayor.

Aunque las subactividades no son directamente requeridas por la justificación al financiador, permiten durante la ejecución del proyecto, definir un nivel más detallado de las labores a realizar.



De igual forma, una subactividad contiene los campos necesarios para facilitar su ejecución (responsable, comentarios para la ejecución, ...):